



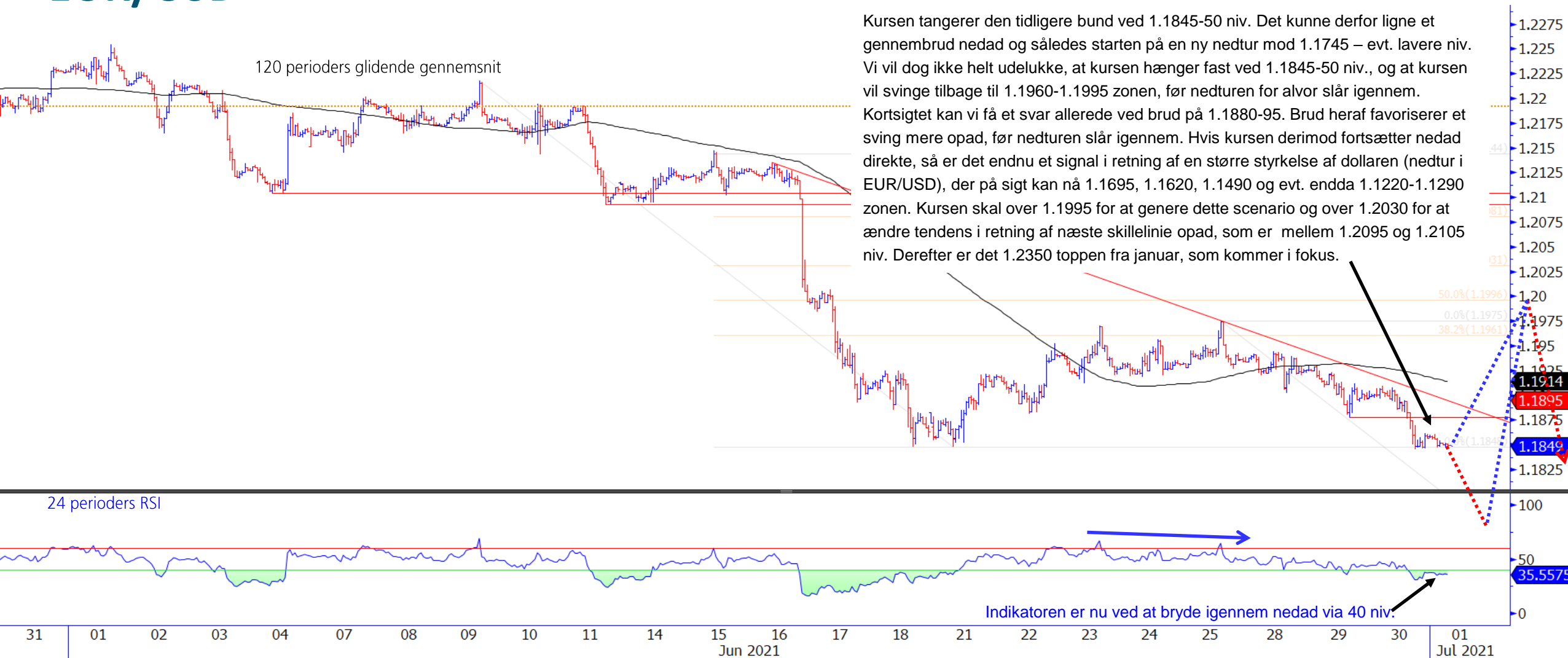
MORGENANALYSE

1. juli 2021

analysen er udfærdiget af John Yde

Demetra

EUR/USD



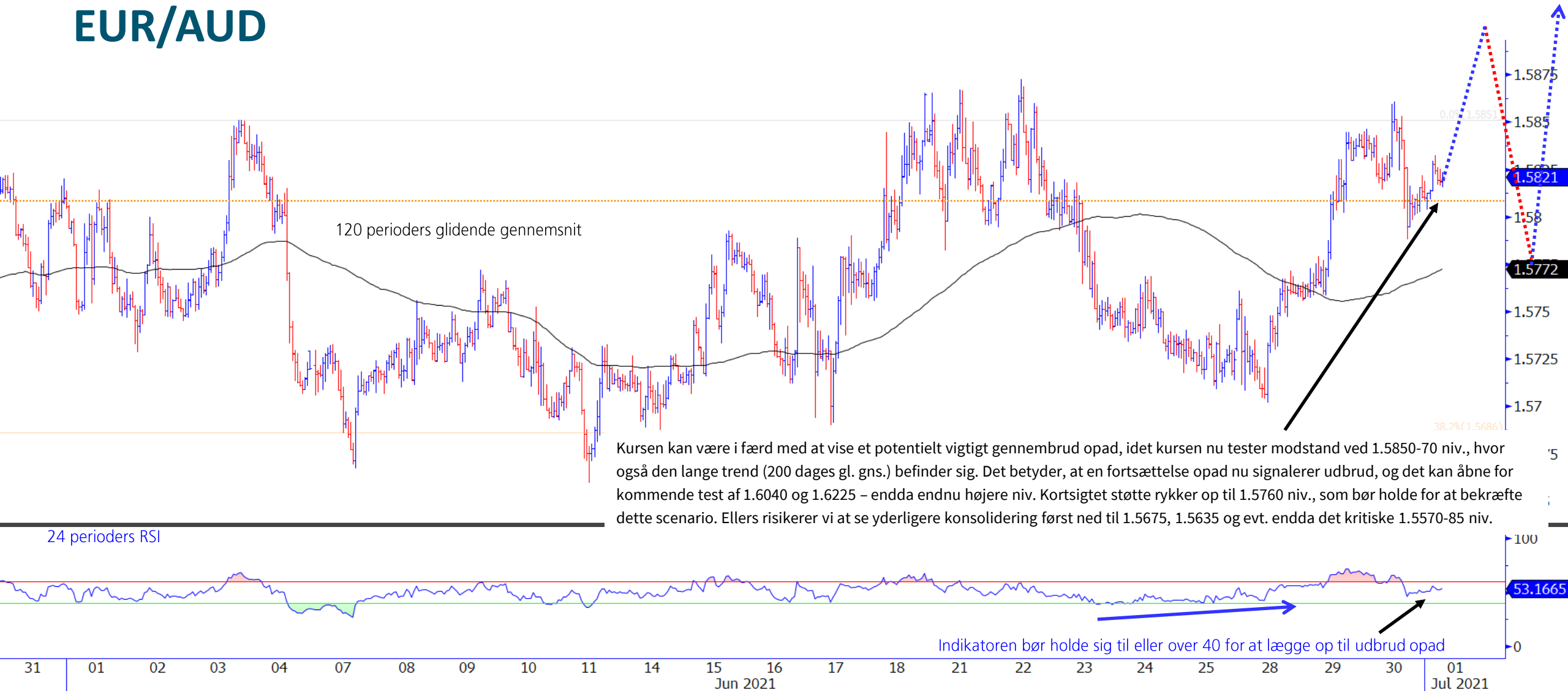
Kursen tangerer den tidligere bund ved 1.1845-50 niv. Det kunne derfor ligne et gennembrud nedad og således starten på en ny nedtur mod 1.1745 – evt. lavere niv. Vi vil dog ikke helt udelukke, at kursen hænger fast ved 1.1845-50 niv., og at kursen vil svinge tilbage til 1.1960-1.1995 zonen, før nedturen for alvor slår igennem. Kortsigtet kan vi få et svar allerede ved brud på 1.1880-95. Brud heraf favoriserer et sving mere opad, før nedturen slår igennem. Hvis kursen derimod fortsætter nedad direkte, så er det endnu et signal i retning af en større styrkelse af dollaren (nedtur i EUR/USD), der på sigt kan nå 1.1695, 1.1620, 1.1490 og evt. endda 1.1220-1.1290 zonen. Kursen skal over 1.1995 for at genere dette scenario og over 1.2030 for at ændre tendens i retning af næste skillelinie opad, som er mellem 1.2095 og 1.2105 niv. Derefter er det 1.2350 toppen fra januar, som kommer i fokus.

USD/CHF



Den seneste kursstigning styrker billedet af en dollaren i ny optrend. Det er dog meget muligt, at kursen efter den aktuelle kursstigning viser en større, nedadrettet korrektion. På kort sigt er der modstand lige omkring det aktuelle niveau ved 0.9265 og så igen ved 0.9330-55 niv. Derefter kan kursen levere en større, nedadrettet korrektion, før optrenden fortsætter mod og over 0.9450-75 niv. Kortsigtet støtte er ved 0.9230 før 0.9160-65 niv. Brud heraf signalerer, at det er den nedadrettede korrektion, der kommer først, og som kan betyde test af 0.9055-95 zonen – evt. endda 0.9055, som bør holde for at beskytte bunden ved 0.8925.

EUR/AUD



Kursen kan være i færd med at vise et potentielt vigtigt gennembrud opad, idet kursen nu tester modstand ved 1.5850-70 niv., hvor også den lange trend (200 dages gl. gns.) befinder sig. Det betyder, at en fortsættelse opad nu signalerer udbrud, og det kan åbne for kommende test af 1.6040 og 1.6225 – endda endnu højere niv. Kortsigtet støtte rykker op til 1.5760 niv., som bør holde for at bekræfte dette scenario. Ellers risikerer vi at se yderligere konsolidering først ned til 1.5675, 1.5635 og evt. endda det kritiske 1.5570-85 niv.

EUR/NOK

Der er fortsat tale om et vist opadrettet pres på kursen, men der er indtil videre ikke nogen reel trendstyrke bag bevægelsen opad. Dertil kommer, at vi forventer at se betydelig modstand ved 10.2275 og især 10.2545 niv. Så længe disse niveauer bremser opad, så kan det vise sig kun at være en midlertidig stigning, før næste nedtur sætter ind og skubber kursen under 10.1140 med sigte på den seneste bund ved 10.0405-10 og derefter også den egentlige bund fra slutningen af april ved 9.90 niv. Brud på 10.2545 vil neutralisere dette billede og i stedet fokusere på 10.2925 og den aktuelle top ved 10.3415. Det kan i givet fald betyde en større ændring af tendens og begynde at lægge en bund fast.



EURNOK Currency (EUR-NOK X-RATE) chart til publikation 24 Days 60 Minutes

Copyright© 2021 Bloomberg Finance L.P.

01-Jul-2021 07:01:06

Euro Bund future (september 2021)

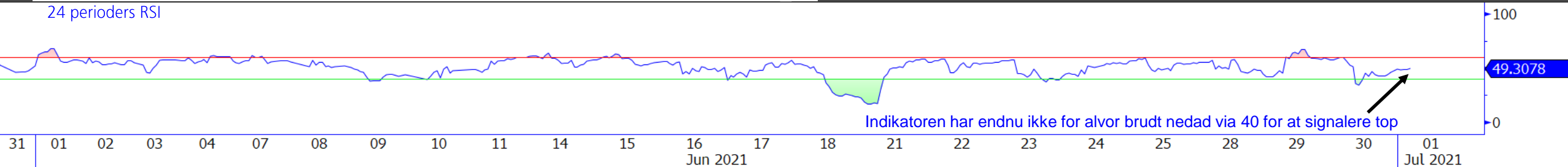


DAX future (september 2021)



Er indexet allerede ved at ødelægge chancen for at se en ny højere top? Noget kunne tyde på det, men de næste skridt er sandsynligvis vigtige i denne sammenhæng. Vi kan nemlig konstatere, at der endnu ikke er tale om et kritisk gennembrud nedad, idet kursfaldet i går stoppede ved 15448 støtten. Det er dette niveau og derefter 15403, som skal brydes, før det i højere grad ligner et vigtigt gennembrud nedad. Det kan se sende indexet videre til og under 15257-15287 zonen på vej mod den næste kritiske skillelinie ved 15171. Kortsigtet bør indexet holde sig til 15603 niv. og i hvert fald under 15640-15650 niv. for at indikere top allerede. Ellers må vi regne med, at der stadigvæk er en chance for ny højere top – altså brud på det aktuelle topniveau ved 15780 og et forsøg på række ud efter 16070 – evt. endnu højere niv.

24 perioders RSI



DISCLAIMER

Denne analyse er foretaget af Demetra Analyse ApS.

Analysen er foretaget i overensstemmelse med ”Ethiske regler for finansanalytikere” fra Den Danske Finansanalytikerforening samt anbefalinger fra Den Danske Børsmæglerforening Demetra Analyse ApS er ikke market-maker i de finansielle produkter, som er omhandlet i denne rapport. Analysen bygger på en vurdering af de omhandlede markeder baseret på en analyse af bl.a. den historiske udvikling og under anvendelse af de relevante analytiske modeller. Resultatet af analysen kan afvige i forhold en tilsvarende analyse foretaget udelukkende ved hjælp af de fundamentale forhold. I nogle tilfælde vil et eventuelt andet analyseresultat dog kunne forklares som et produkt af forskellige tidshorisonter.

Demetra Analyse ApS gør opmærksom på, at vurderinger, forventninger og skøn kan vise sig ikke at holde stik, hvorfor Demetra Analyse ApS er uden ansvar herfor. Demetra Analyse ApS yder ikke investeringsrådgivning på dette produkt. Demetra Analyse ApS har copyright på de leverede publikationer. Abonnementet er personligt, og medmindre Demetra Analyse ApS har givet skriftlig tilladelse dertil, må publikationerne ikke kopieres, videredistribueres til andre brugere eller lægges på et evt. intranet el. lign. Vi afgiver gerne tilbud på distribution af vore publikationer til et større antal brugere.